

グラフでみるおかげさき

2012

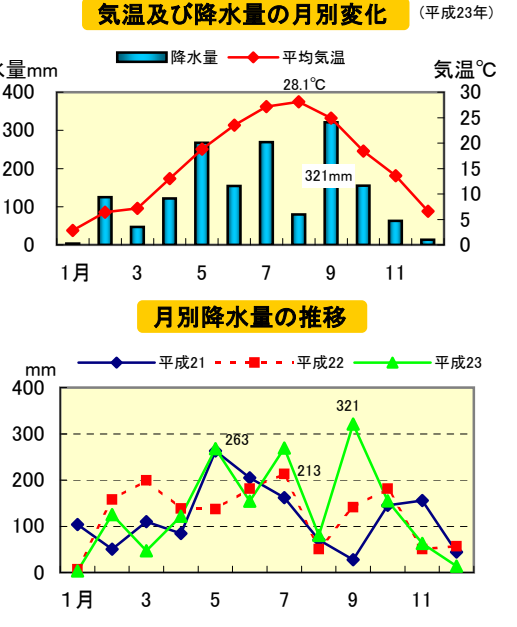
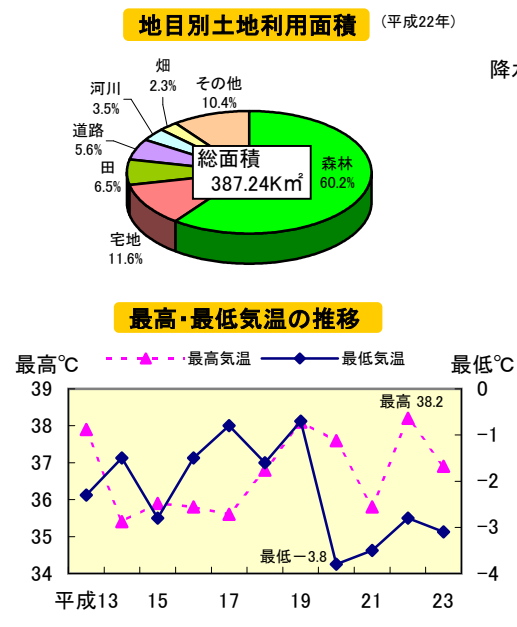


市民の暮らし

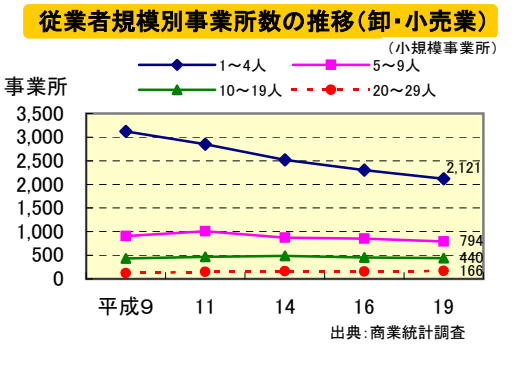
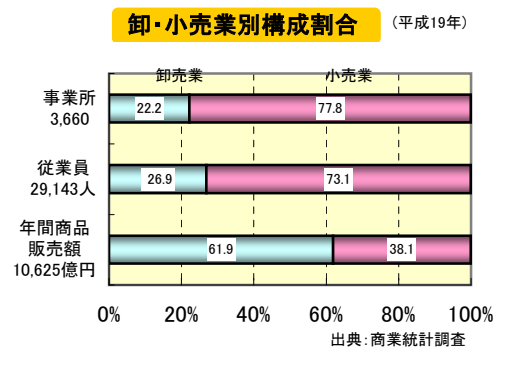
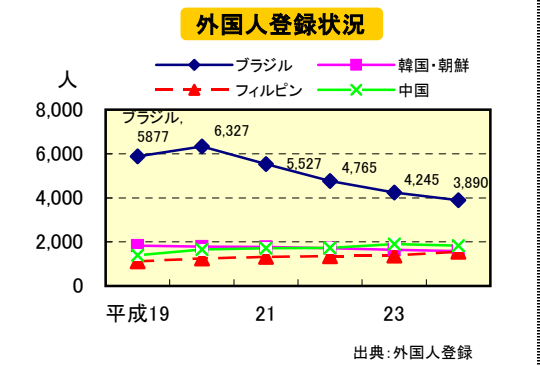
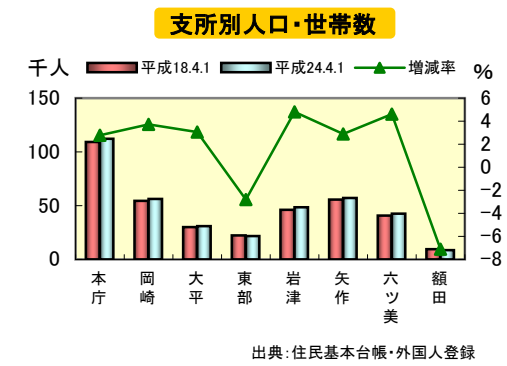
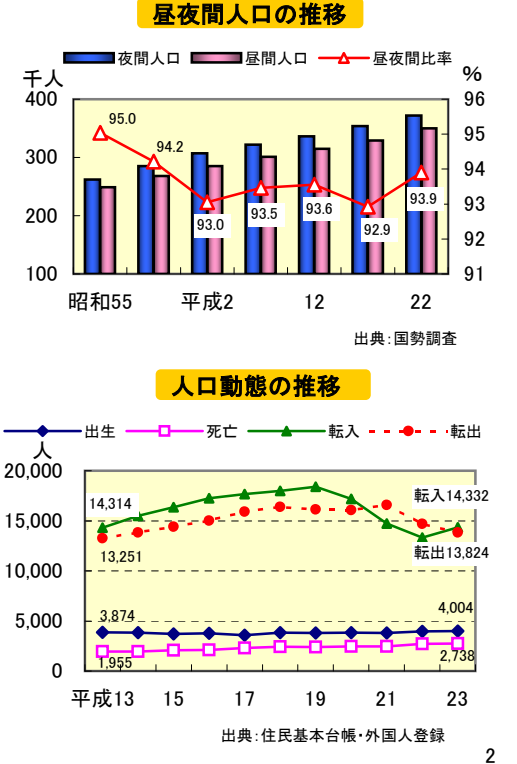
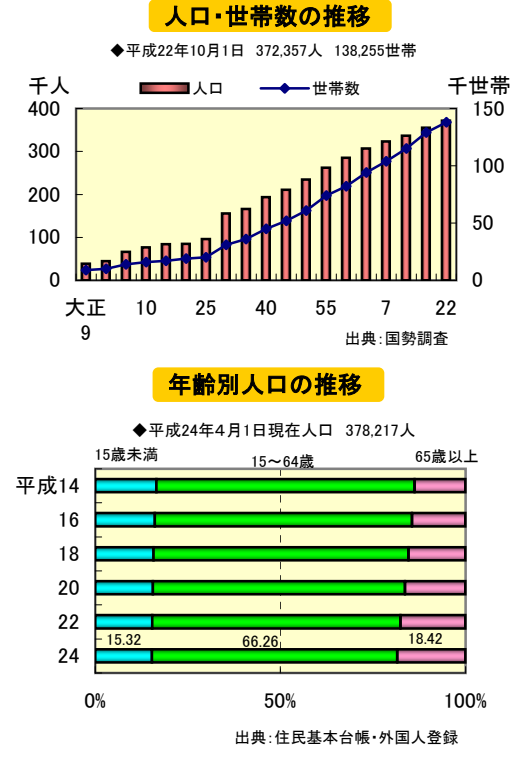
H24.10作成

出生	死亡	転入	転出
H23年中 1日に11.0人	H23年中 1日に7.5人	H23年中 1日に39.3人	H23年中 1日に37.9人
婚姻	離婚	世帯人員	人口密度
H23年中 1日に10.8組	H23年中 1日に2.7組	H24.4.1現在 1世帯当たり2.5人	H24.4.1現在 1km ² 当たり976.7人
火災	人身事故	救急車	乗用自動車
H23年中 2.6日に1件	H23年中 1日に6.3件	H23年中 1日に39.4件	H24.3.31現在 1世帯当たり1.6台
電気	水道	ごみ	貸出図書
H23年度分 1世帯当たり5,482kWh	H23年度分 1人当たり108.6m ³	H23年度分 1日に319.0トン	H23年度分 1人当たり4.8冊
医師	看護師	消防職員	市税
(歯科医師含む) H22.12.31現在 市民493人に1人	(准看護師含む) H22.12.31現在 市民133人に1人	H24.4.1現在 市民1,042人に1人	H23年度決算 1人当たり167,073円
犯罪	酒	岡崎城入場者	予算
H23年中 1日に15.0件	H22年度分 1人1日180cc	H23年度分 1日当たり474.2人	H24年度一般会計 1人当たり295,412円

土地・気象



人口



市民経済

